Roche

Diyabetinizi **Cepte Bilin!**

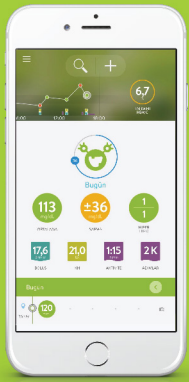

Accu-Chek® Instant ile **mySugr** uygulamasına bağlanın, diyabet yönetimini kolaylaştırın.

mySugr

Accu-Chek® Instant ile **mySugr Pro** versiyonu **ÜCRETSİZ!**

Accu-Chek® Instant cihazınızı mySugr ile senkronize etmek için bağlantı adımlarını izleyin

1. Akıllı telefonunuzdaki Bluetooth özelliğini açın. Eğer ihtiyacınız olursa akıllı telefonunuzun kullanma kılavuzuna bakabilirsiniz.

2. mySugr uygulamasında yan menüyü açın ve “Bağlantılar” bölümüne tıklayın.

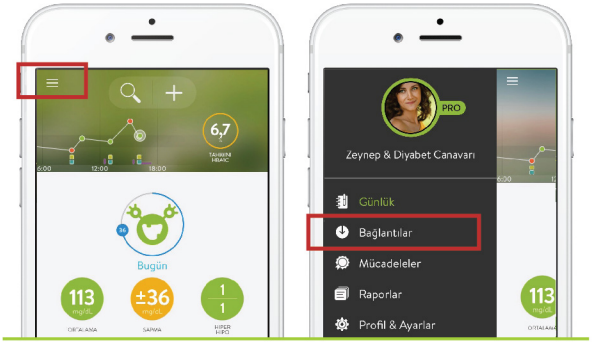

Roche

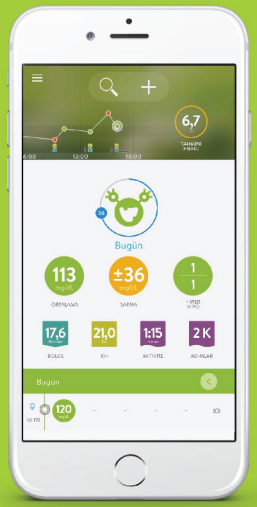

mySugr

- Diyabetle ilgili verilerinizi kolay ve hızlı kaydedin
- Kullanıcı dostu arayüzüyle rahatça kullanın
- Heyecanlı mücadeleler & motive edici geribildirimler
- HbA_{1c} tahmini, 7, 14, 30, 90 günlük analizler ve dışa aktarılabilir raporlar ile diyabet verilerinizi detaylı analiz edin
- İhtiyaçlarınıza göre ana sayfayı kişiselleştirin

Accu-Chek® Instant cihazınızı mySugr ile senkronize etmek için bağlantı adımlarını izleyin

1. Akıllı telefonunuzdaki Bluetooth özelliğini açın. Eğer ihtiyacınız olursa akıllı telefonunuzun kullanma kılavuzuna bakabilirsiniz.

2. mySugr uygulamasında yan menüyü açın ve “Bağlantılar” bölümüne tıklayın.

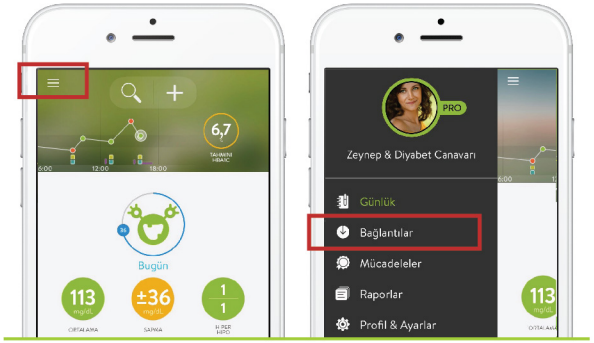

3. “Accu-Chek® Instant”ı cihazını seçin ve “Şimdi bağlan” butonuna tıklayın.

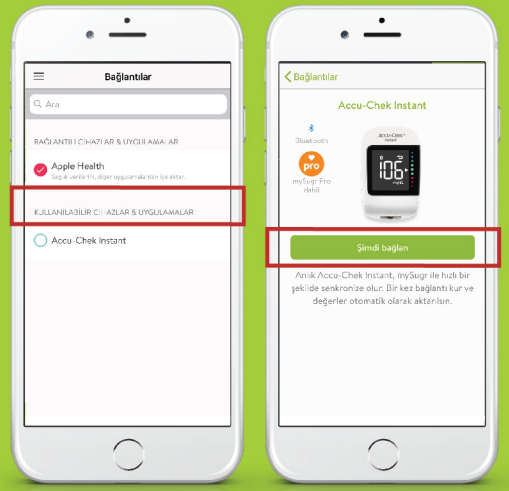

4. Ölçüm cihazınızı kapatın.

5. Ölçüm cihazınızın butonuna 5 saniye basılı tutun.

6. İstendiğinde ölçüm cihazınızın arkasında bulunan PIN numarasını girin.

7. Eşleştirme başarılı olduğunda cihazınızın ekranında “OK” yazısını göreceksiniz.

mySugr



Roche

Diyabetinizi
Cepte Bilin!

mySugr

mySugr uygulamasını hemen indirin!

App Store'dan
İndirin

Google Play
'DEN ALIN

ACCU-CHEK® VE ACCU-CHEK® INSTANT Roche'a ait ticari markalardır.
Diğer tüm ürün isimleri ve ticari markalar ilgili sahiplerine aittir.

www.diyabetevi.com facebook.com/diyabetevi instagram/diyabetevi_official

KD0247

Roche Diagnostics Turkey A.Ş.
Esentepe Mah. Kırgülü Sok. No:4
Şişli 34394 İstanbul

Danışma Hattı
0800 211 36 36

0850 211 36 36